

Hjemmespejd – Trop

Da vi jo desværre ikke kan holde vores ugentlige spejdermøder på grund af **Corona**, har vi valgt at lave **hjemmespejd**. Det er for alle de spejdere, der har lyst til at være med, så vi **husker** spejderaktiviteterne.

Hjemmespejd går ud på, at der er **10** opgaver man skal udføre. Man bestemmer selv hvilken rækkefølge opgaverne udføres i. Alle 10 skal være udført for, at man kan få **hjemmespejd-mærket**

Husk at lave **video** eller tag **billede** og send til din leder, og skriv gerne om vi må lægge det op på vores **Facebook-side**, så man kan se hvad de andre laver.



Kontakt:


Tobias: 26336316 - tobias.seje.t@gmail.com

Lasse: 21743195 - helle-lasse@privat.dk

Opgave 1 – Byg en bivuak

Byg en bivuak, stor som lille. Hvis i har plads, så prøv at byg en bivuak, og tag en lur i den. Hvis du er sej, så tager du en overnatning.

Hvis der ikke er plads, så byg en lille bivuak. Vær kreativ og byg måske af andre materialer, eller som et lille klippe klister projekt



Opgave 2 – Morgenstund

Du skal holde en lille tale om din morgenmad. Lav en video hvor du fortæller om, hvorfor du netop lige spiser denne morgenmad, og forklar om de forskellige elementer der indgår i din morgenmad.



Opgave 3 – 10-15 km

Gå 10-15 kilometer. Tag et billede af en kilometertæller. Hvis du vil udfordre dig selv, så gå baglænds eller pak en rygsæk så du har lidt vægt med.



Opgave 4 – Prank

Lav en prank med en i din husstand. Lav en lille video eller tag billeder af pranken.



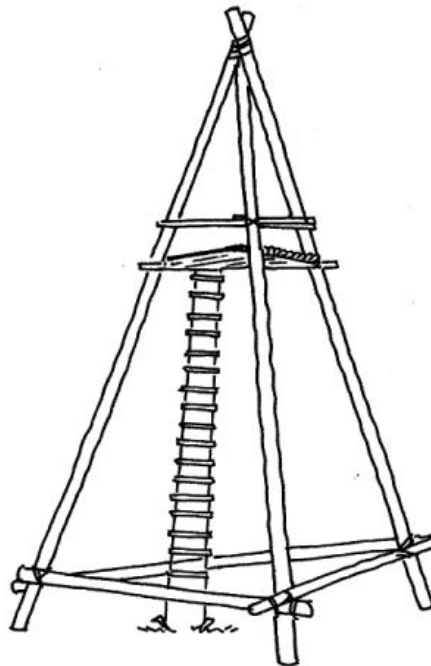
Opgave 5 – Genbrugsprojekt

Lav dit eget genbrugsprojekt. Det kan være noget du bygger ud af genbrugsmaterialer eller dit helt eget affaldssorteringsordning, og en lille beskrivelse.



Opgave 6 – Pioner

Du skal pionere med tændstikker. Du vælger helt selv hvad du vil bygge, men vær kreativ. Måske du kan opfinde noget nyt. Tag billeder af processen og det færdige projekt.



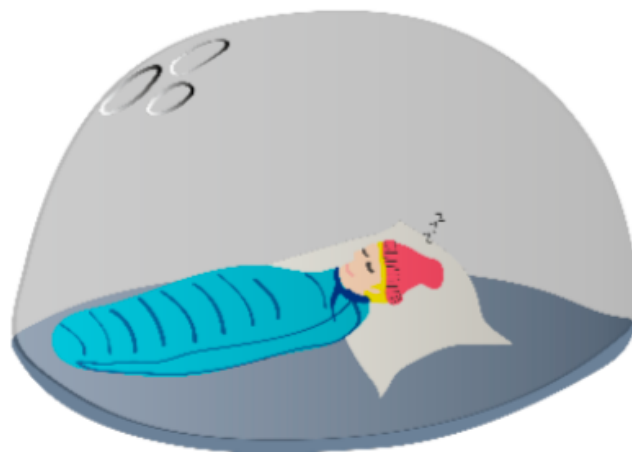
Opgave 7 – Bålbygger/bålmad

Byg et bål efter eget valg. Tag billeder af processen og selvfølgelig det tændte bål. Tilbered en lille form for noget spiseligt eller drikke over bålet.



Opgave 8 – Soveposen

”Sidste mand i posen er sidste mand i posen”. Denne opgave giver mulighed for mærket (24 timer i soveposen) Det indebære blot, at du skal være 24 timer i soveposen (eller have den på).



Opgave 9 – En tur i bølgen

Så er det tid til en tur i bølgen, om du er vinterbader eller ej. Lav en lille video eller tag et billede hvor du hopper en tur i vandet. God fornøjelse!



Opgave 10 – Knob

Lav 5 forskellige knob. Du bestemmer selv hvilke. Lav en lille video eller tag billeder af de færdige knob.

