

Hjemmespejd – Mini

Da vi jo desværre ikke kan holde vores ugentlige spejdermøder på grund af **Corona**, har vi valgt at lave **hjemmespejd**. Det er for alle de spejdere, der har lyst til at være med, så vi **husker** spejderaktiviteterne.

Hjemmespejd går ud på, at der er **10** opgaver man skal udføre. Man bestemmer selv hvilken rækkefølge opgaverne udføres i. Alle 10 skal være udført for, at man kan få **hjemmespejd-mærket**

Husk at lave **video** eller tag **billede** og send til din leder, og skriv gerne om vi må lægge det op på vores **Facebook-side**, så man kan se hvad de andre laver.



Kontakt:

Karina: 50554048 - Karina2@godmail.dk

Kathrine: 20787621 - kathrine240493@gmail.com

Casper: 42479492

capperdren@gmail.com

Opgave 1 – Dolken

Dolken

Hvad hedder de forskellige dele?

Skriv tallet, der passer til ordet:

Ryggen _____



Skaftet _____

Skeden _____

Odden _____

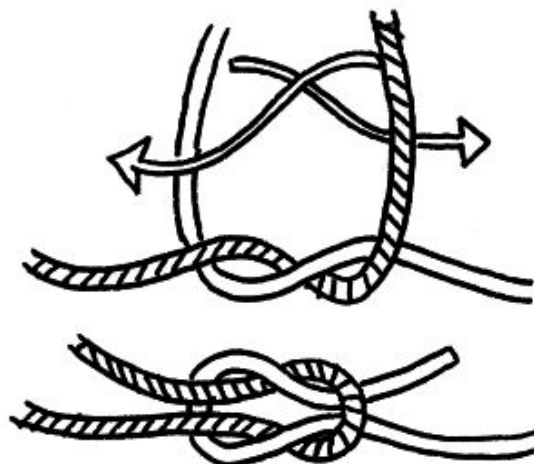
Bladet _____

Æggen _____



Opgave 2 – Knob

Lav en lille video eller tag et billede hvor du laver et råbåndsknob.



Opgave 3 – Bål

Byg et lille bål. Det behøver ikke være et stort bål, men det må gerne. Snit spåner, find kviste og forbered alt til et bål. Så kan man nemlig tænde det med en enkel tændstik. Tag billeder af processen og af de tændte bål.



Opgave 4 – Bryg en kop kaffe

Lav en kop kaffe og server den til dine forældre. Tag billeder af processen.
(hvis man ikke drikker kaffe, kan man lave en kop te)



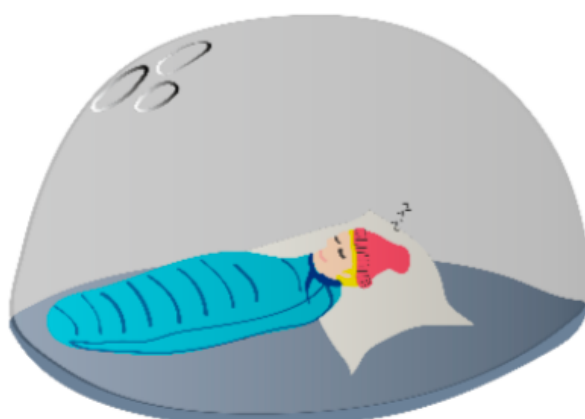
Opgave 5 – Byg en hule

Byg en hule uden for. Benyt dig af materialer uden for. Tag billeder af processen.




Opgave 6 – Soveposen

Sov i sovepose en enkel nat. Tag et billede når du skal i seng, og igen når du står op. Hvis du er rigtig sej, så kan man tage et mærke som hedder "24 timer i soveposen". Du skal blot have en sovepose på i 24 timer.



Opgave 7 – Skattejagt

Gem en skat. Tegn dit hus og have set oppe fra. Gem en skat et sted, og indtegn den på dit skattekort. En person i din husholdning skal prøve og finde skatten. Tag billeder eller lav en video af processen.



Opgave 8 – Skift køn

Klæd dig ud som det andet køn og tag et billede.



Opgave 9 – 5 km

Gå 5 kilometer. Tag et billede af en kilometertæller. Hvis du vil udfordre dig selv, så gå baglænds.



Opgave 10 – Madpakken

Vær kreativ og lav en sjov madpakke. Tag billeder undervejs, og skriv hvordan den smagte.

Velbekomme!

